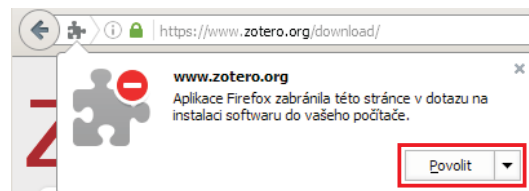


Správa citací - Zotero

Knihovna VŠE doporučuje používat pro správu citací zdarma dostupný nástroj Zotero. Tento software lze nainstalovat ve všech systémech, kde funguje Firefox (Windows, Mac OS X, Linux) nebo jako samostatný program s konektory pro Google Chrome nebo Safari. Přečtěte si, jak Zotero nainstalovat, jak do něj ukládat nalezené záznamy o článcích a knihách, a jak ho propojit s Wordem. Knihovna VŠE nabízí zaškolení a pomoc s nastavením programu - kontakty najdete na konci letáku.

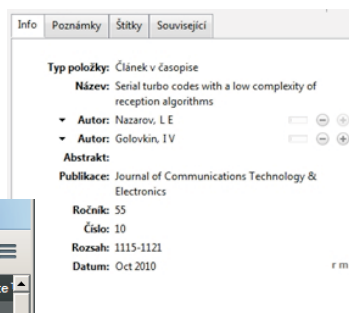
Instalace

1. Spustíte prohlížeč Firefox
2. Otevřete adresu www.zotero.org
3. Klikněte na odkaz „Download now“, vyberte instalaci samostatné aplikace nebo doplňku webového prohlížeče Firefox.
4. Povolte instalaci a restartujte Firefox. Stejným způsobem nainstalujte rozšíření pro Microsoft Word.

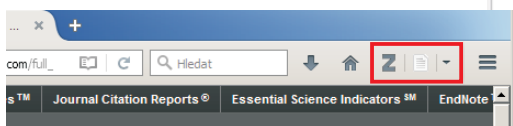


Ukládání záznamů

Zotero spolupracuje s většinou elektronických databází, knihovních katalogů a velkými internetovými knihkupectvími (např. Amazon). Podle typu záznamu se mění ikonka v liště prohlížeče.

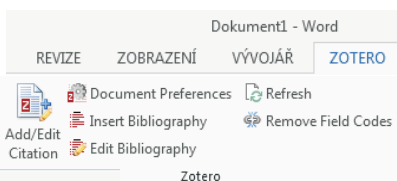


Kliknutím na ikonku dokumentu v liště prohlížeče uložíte záznam, který si pak můžete zobrazit přes ikonku „Z“ v horní liště. Záznam můžete upravovat, doplňovat poznámkami nebo šítky.

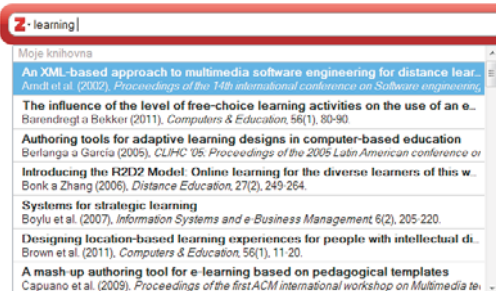
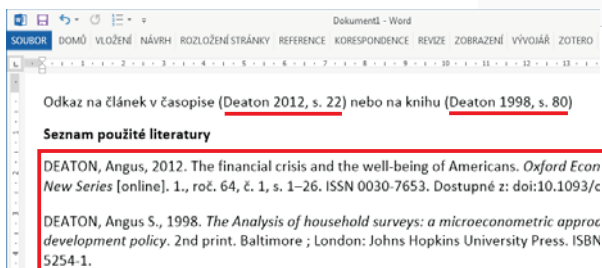


Použití ve Wordu

Zotero umí vložit do Wordu odkazy na literaturu i seznam použitých zdrojů a podporuje mnoho různých stylů citování (viz www.zotero.org/styles).



Z Wordu se Zotero ovládá pomocí ikon na kartě ZOTERO. Při vkládání odkazu na literaturu Word spustí okno s výběrem zdroje.



Přijďte na školení Zotero - nejbližší termín najdete na knihovna.vse.cz/citace/zotero.

KONZULTACE A PORADENSTVÍ

Centrum informačních a knihovnických služeb VŠE, nám. W. Churchilla 4, 130 67 Praha 3
místnost č. SB 034 B, e-mail: i-servis@vse.cz, tel.: 224 095 580, 224 095 291